

Инструкция по настройке интеграции между Универсальной торговой платформой и Официальным сайтом Единой информационной системы

Содержание

1.	УСЛОВНЫЕ ОБОЗНАЧЕНИЯ, СОКРАЩЕНИЯ, АББРЕВИАТУРЫ И ТЕРМИНЫ	3
2.	ОБЩАЯ ИНФОРМАЦИЯ	4
3.	НАСТРОЙКА ВЗАИМОДЕЙСТВИЯ С УТП	7
4.	НАСТРОЙКА ВЗАИМОДЕЙСТВИЯ С ОС ЕИС	8
5.	ПОДТВЕРЖДЕНИЕ СВЯЗИ	9
6.	ДОБАВЛЕНИЕ СПОСОБОВ ЗАКУПОК	10
7.	СПОСОБЫ ИНТЕГРАЦИИ	16
8.	ОТСЛЕЖИВАНИЕ СТАТУСА ИНТЕГРАЦИИ	19
9.	ИСТОРИЯ ИЗМЕНЕНИЯ ДОКУМЕНТА	21

1. Условные обозначения, сокращения, аббревиатуры и термины

ОС ЕИС	Официальный сайт Единой информационной системы в сфере закупок [www.zakupki.gov.ru]
УТП	Универсальная торговая платформа ЗАО «Сбербанк-АСТ» [utp.sberbank-ast.ru]
ТС	Торговая секция «Закупки по 223-ФЗ»
ОЧ	Открытая часть УТП
ЗЧ	Закрытая часть УТП
ЛК	Личный кабинет
ЭП	Электронная подпись

2. Общая информация

Настройку интеграции необходимо производить после прохождения регистрации в ТС в качестве Заказчика.

Интеграция настраивается один раз. Интеграция позволяет осуществлять обмен информацией о закупках заказчика между площадкой и ЕИС.

Возможности по интеграции между УТП и ЕИС в части информации по закупке:

1. Заказчик передает полномочия по публикацию документов по закупке оператору электронной площадки. В данном случае оператор документы закупки публикует за заказчика и выступает в качестве организации, публикующей сведения. Данный способ интеграции применяется только для документов по закупке.

2. Заказчик просит проинтегрировать документы закупки в свой личный кабинет в ЕИС. Оператор направляет документы закупки в ЕИС, а далее заказчик самостоятельно публикует сведения по закупке в своем личном кабинете в ЕИС.

3. Имеется возможность не публиковать сведения в ЕИС для случаев, когда такая публикация по закону не требуется.

Для ознакомления с инструкцией о прохождении регистрации в ТС необходимо перейти на УТП → перейти в торговую секцию «Закупки по 223-ФЗ», выбрать пункт меню Информация по ТС – [Инструкции по ТС](#):

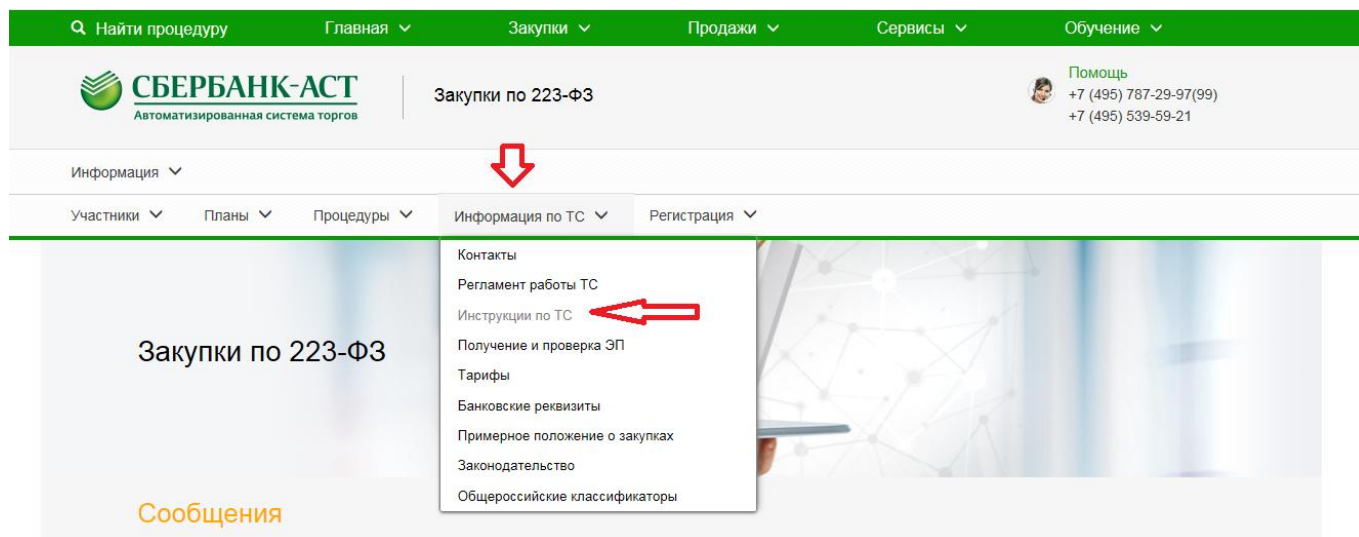


Рисунок 1. Переход к инструкции по настройке интеграции

Схема № 1 «Алгоритм проведения настройки интеграции»



Общая схема настройки интеграции выглядит следующим образом:

1. Добавить электронную площадку в личном кабинете заказчика в ЕИС
2. Настроить взаимодействие на УТП в ТС «Закупки по 223-ФЗ» в ЛК заказчика в ТС
3. Добавить способы закупок в ЛК заказчика в ЕИС в положение о закупках заказчика

В случае размещения извещения обособленным подразделением заказчика (филиалом), должны быть соблюдены следующие условия:

1. необходимо наличие регистрации с ЭП на УТП головной организации (Заказчика)
2. должна быть настроена интеграция головной организации (Заказчика)
3. у обособленного подразделения должна быть настроена связь с головной организацией (Заказчиком) на УТП.

[вход в ЛК по ЭП → вкладка «Личный кабинет» → пункт выпадающего списка «Изменение данных» → раздел «Вышестоящая организация» → кнопка «Выбрать» → выбор головной организации из справочника → кнопка «Подписать и сохранить»]

4. На ОС ЕИС между обособленным подразделением и головной организацией (Заказчиком) должна быть настроена связь.
5. Позиция плана на основании которой размещается извещение на УТП обособленным подразделением должна быть размещена в плане закупок Заказчика на ОС ЕИС и заказчиком по данной позиции должна быть головная организация (Заказчик).

На УТП у каждого филиала может быть свой кабинет. При интеграции документов в ЕИС документы интегрируются в кабинет филиала только при наличии ЛК филиала в ЕИС.

3. Настройка взаимодействия с УТП

Изменение настроек интеграции доступно для пользователей с ролью «Администратор организации» и «Дополнительный администратор организации»: раздел горизонтального меню «Настройки интеграции и внешние системы» → пункт «Настройка интеграции» → установка значения «Допускается» в разделе «Взаимодействие с внешними системами» → ввод логина и пароля отличных от используемых для входа в ЛК УТП и ЛК ОС ЕИС в разделе «Настройки взаимодействия» → установка типов документов, интеграция которых разрешена, в разделе «Сведения о закупках, получаемых из внешней системы». (Рисунок 2)

Единая информационная система в сфере закупок

ПОИСК ПО ЗАКУПКАМ
Введите номер либо наименование закупки

Главная | Информация для заказчиков и поставщиков | Вопросы и ответы | Статистика | Выйти

Пользователь

Ф.И.О.:
Роль: Уполномоченный специалист, Дополнительный Администратор
Организация:
Полномочия организации: Заказчик; Организация, являющаяся представителем заказчика; Организация, оказывающая услуги по обслуживанию пользователей ЕИС
ИНН:
КПП:
Уведомления

Информация о закупках
Реестр закупок
Реестр положений о закупках
Реестр планов закупки
Реестр договоров
Реестр отчетности по договорам
Перечни заказчиков, в отношении которых проводится оценка и мониторинг
Управление организациями
Регистрационные данные организации
Связи организации
Управление организациями
Общие настройки

Настройки интеграции и внешние системы
Внешние системы, проводящие закупки в электронной форме
Настройки интеграции

Настройки интеграции

Журнал событий

Взаимодействие в внешних системах

Допускается ✓
 Не допускается

Настройки взаимодействия

Учетные данные для интеграции

№	Логин	Пароль	Описание	Удалить
1	sberbank-ast-integration	*****	УЧЕТНЫЕ ДАННЫЕ ДЛЯ ИНТЕГРАЦИИ #151	✖

Логин *
Пароль *
Подтверждение пароля *
Описание

Добавить позицию в таблицу

Сертификаты ключей проверки электронной подписи, используемые для информационного взаимодействия

№	Наименование сертификата	Действителен с	Действителен по	Статус	Дата прикрепления	Кем прикреплен
1		19.09.2016 13:44	19.09.2017 13:54	Действует	19.09.2016 15:20 (МСК)	

Добавление нового сертификата

Путь к файлу сертификата Обзор...
Наименование сертификата * Прикрепить

Сведения о закупках, получаемых из внешней системы

Проект положения о закупках
 Годовой отчет о закупке у субъектов малого и среднего предпринимательства
 Проект изменений годового отчета о закупке у субъектов малого и среднего предпринимательства

Изменить настройки | Отменить изменения

Рисунок 2. Настройка взаимодействия с УТП

4. Настройка взаимодействия с ОС ЕИС

Настройка взаимодействия с ОС ЕИС на УТП производится после входа в ЛК по ЭП → перехода в ТС → вкладка «Торговая секция» → пункт выпадающего списка «Настройка интеграции» (Рисунок 3).

На странице «Информация о настройках интеграции» необходимо ввести логин и пароль, которые были сформированы в момент настройки взаимодействия с УТП на ОС ЕИС в разделе «Настройки взаимодействия с УТП» (Рисунок 4).

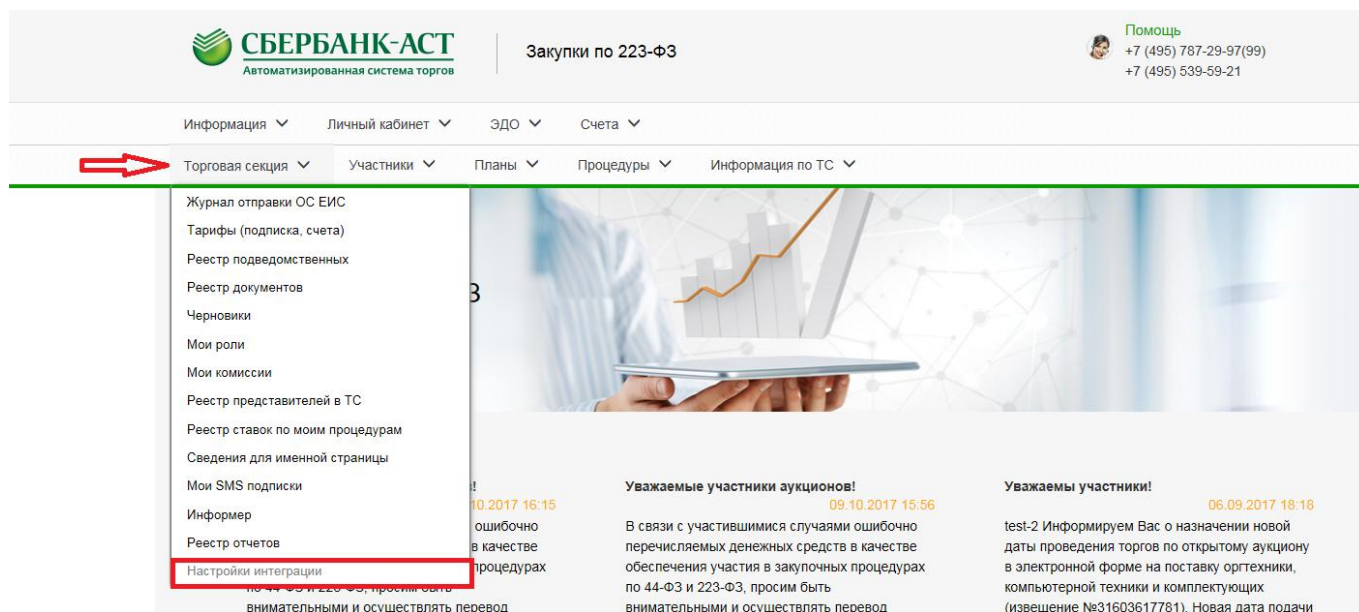


Рисунок 3. Переход на страницу «Информация о настройках интеграции»

The image shows a screenshot of the 'Информация о настройках интеграции' page. The page has a green header with a search bar and navigation tabs: 'Главная', 'Закупки', 'Продажи', 'Сервисы', and 'Обучение'. Below the header, there is a sub-header with the Sberbank-Ast logo and the text 'Автоматизированная система торгов'. The main content area is titled 'Информация о настройках интеграции'. It contains a table with the following information:

Основная информация по организации	
ИКО	56234151768623001001
ИНН	6234151768
КПП	623001001
Сокращенное наименование	ГКУ РО «ЦЕНТР ЗАКУПОК РЯЗАНСКОЙ ОБЛАСТИ»
Наименование	ГОСУДАРСТВЕННОЕ КАЗЕННОЕ УЧРЕЖДЕНИЕ РЯЗАНСКОЙ ОБЛАСТИ «ЦЕНТР ЗАКУПОК РЯЗАНСКОЙ ОБЛАСТИ»

Информация о пользователей интеграции

Заявление: Прошу обеспечить возможность передачи документов с УТП на официальный сайт www.zakupki.gov.ru в личный кабинет для дальнейшего самостоятельного размещения документов на официальном сайте. Соответствующие настройки и разрешения прав на передачу документов на официальном сайте произведены. Настоящим заявляем, что уведомлены о том, что логин и пароль передаются в открытом виде с целью использования для настройки доступа к интеграции с официальным сайтом www.zakupki.gov.ru по передаче документов.

Логин пользователя интеграции *

Пароль пользователя интеграции *

Ваши действительные сертификаты:
Иванов Иван Иванович; (до: 15.09.2018 08:49:59)

Подписать и сохранить Сохранить как черновик

Поделиться...

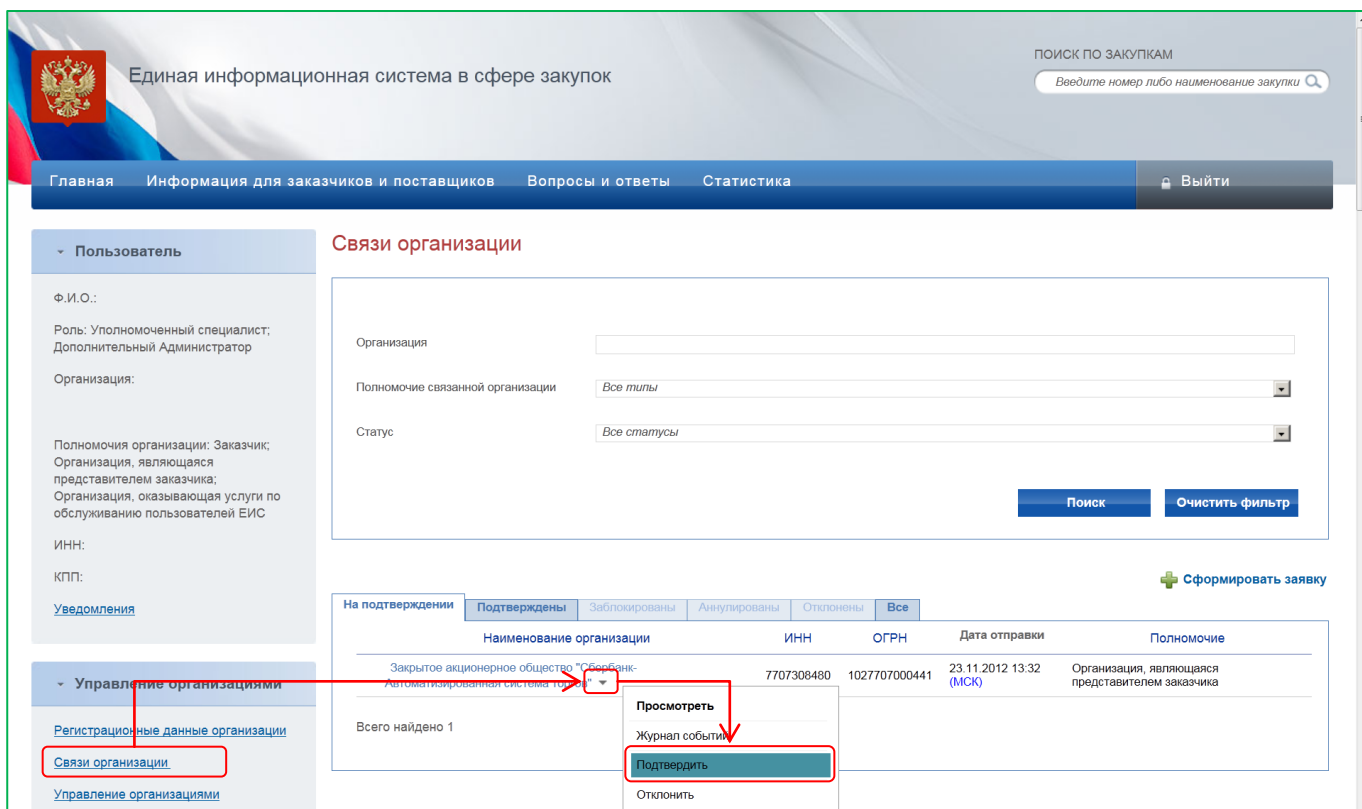
Рисунок 4. Страница «Информация о настройках интеграции»

5. Подтверждение связи

Заявление на предоставление права размещать информацию направляется Оператором УТП в течение рабочего дня следующего за днём регистрации в ТС в качестве заказчика.

Для подтверждения заявления на предоставление права размещать информацию необходимо войти в ЛК ОС ЕИС → раздел горизонтального меню «Управление организациями» → пункт «Связи организации» → столбец «Наименование организации» → строка заявления → пиктограмма в виде перевернутого треугольника → пункт выпадающего списка «Подтвердить» (Рисунок 5).

В результате подтверждения заявления в течение следующего рабочего дня, в личный кабинет Заказчика на ОС ЕИС, Оператором УТП направляются способы закупок для дальнейшего добавления.



Единая информационная система в сфере закупок

ПОИСК ПО ЗАКУПКАМ
Введите номер либо наименование закупки

Главная | Информация для заказчиков и поставщиков | Вопросы и ответы | Статистика | Выйти

Пользователь

Ф.И.О.:
Роль: Уполномоченный специалист;
Дополнительный Администратор

Организация:

Полномочия организации: Заказчик;
Организация, являющаяся представителем заказчика;
Организация, оказывающая услуги по обслуживанию пользователей ЕИС

ИНН:
КПП:
Уведомления

Управление организациями

Регистрационные данные организации

Связи организации

Управление организациями

Связи организации

Организация:

Полномочие связанной организации: *Все типы*

Статус: *Все статусы*

Поиск | Очистить фильтр

Сформировать заявку

На подтверждении	Подтверждены	Заблокированы	Аннулированы	Отклонены	Все
Наименование организации	ИНН	ОГРН	Дата отправки	Полномочие	
Закрытое акционерное общество "Сбербанк-АСТ" Автоматизированная система торгов	7707308480	1027707000441	23.11.2012 13:32 (МСК)	Организация, являющаяся представителем заказчика	
Всего найдено 1					

Просмотреть

Журнал событий

Подтвердить

Отклонить

Рисунок 5. Страница реестра связей организации в ЛК ОС ЕИС

6. Добавление способов закупок

Оператором УТП направляются способы закупок в течение рабочего дня следующего за днём подтверждения заявления на предоставление права размещать информацию.

Для добавления способов закупок необходимо:

1. перейти на страницу «Проект изменений» (Рисунок 6)

[вход в ЛК ОС ЕИС → раздел горизонтального меню «Информация о закупках» → пункт «Реестр положений о закупках» → столбец «Положение о закупке» → строка положения → пиктограмма в виде перевернутого треугольника → пункт выпадающего списка «Проект изменений» → значение, всплывающего окна «Вид положения», «Собственное положение о закупке» → кнопка «Продолжить»];

Рисунок 6. Реестр положений о закупках

2. заполнить страницу вкладки «Проект изменений» и сохранить, нажав на кнопку «Далее» (Рисунок 7)
 - а. даты не менять;
 - б. поле «Обоснование внесения изменений» заполняется следующим текстом: «Добавление способов закупок в соответствии с положением о закупках и функционалом ОС ЕИС»;

с. прикрепить файл положения о закупках в действующей редакции;



[Положения о закупке](#) → Проект изменений

Проект изменений | Способы закупки | Документы положения | Изменения | Журнал событий

Сведения о Заказчике

Наименование организации *	Закрытое акционерное общество "Сбербанк-Автоматизированная система торгов"
ИНН \ КПП	7707308480 \ 770701001
ОГРН	1027707000441
Адрес организации	127055, Москва, Новослободская, дом 24, корпус СТР.2

Сведения о положении о закупке

Номер положения	1120004855
Наименование положения о закупке *	<input type="text" value="Положение о закупках ЗАО «Сбербанк-АСТ»"/>
Обоснование внесения изменений *	<input type="text" value="В соответствии с функционалом ОС, добавление способов закупок в соответствии с положением о закупках"/>
Дата утверждения положения *	<input type="text" value="21.01.2013"/> 
Дата вступления в силу положения *	<input type="text" value="21.01.2013"/> 
Наименование органа, утвердившего положение о закупке *	<input type="text" value="Совет директоров"/>
Порядок заключения и исполнения договоров	<input type="text"/>
Дополнительные сведения	<input type="text"/>

Документы



Путь к файлу *	<input type="text"/>	 Обзор...
Наименование документа *	<input type="text"/>	 Прикрепить

Рисунок 7. Заполнение вкладки «Проект изменений»

3. вызвать всплывающее окно созданных способов закупок (Рисунок 8)

[страница вкладки «Способы закупок» → пиктограмма в виде зелёного креста с фразой «Выбрать из созданных способов закупок»];

Положения о закупке → Проект изменений → Способы закупки

Проект изменений | **Способы закупки** | Документы положения | Изменения | Журнал событий

Сведения о способах закупки + Выбрать из созданных способов закупки

Наименование способа закупки	Электронная форма	Количество этапов	Условия применения способа закупки
СБ-АСТ: Запрос предложений	да	нет	
СБ-АСТ: Аукцион	да	нет	
СБ-АСТ: Конкурс	да	нет	
СБ-АСТ: Запрос котировок	да	нет	
СБ-АСТ: Конкурс	нет	нет	
СБ-АСТ: Запрос котировок	нет	нет	
СБ-АСТ: Запрос предложений	нет	нет	
СБ-АСТ: Аукцион	нет	нет	
Закупка у единственного поставщика (исполнителя, подрядчика)	нет	нет	
СБ-АСТ: Квалификационный отбор	да	нет	

Всего найдено 10

Сохранить | Опубликовать **Завершить формирование положения**

Рисунок 8. Вкладка «Способы закупок» (1)

4. добавить созданные способы закупок (Рисунок 9)

[страница созданных способов закупок → отметка необходимых способов закупок с префиксом «СБ-АСТ: ...» → кнопка «Добавить»];

Зарегистрированы

<input type="checkbox"/>	№	Наименование способа закупки	Электронная форма	Количество этапов	Организация, создавшая способ закупки
<input type="checkbox"/>	1	Открытый конкурс	Нет	Нет	Типовой способ
<input type="checkbox"/>	2	Открытый аукцион	Нет	Нет	Типовой способ
<input type="checkbox"/>	3	Открытый аукцион в электронной форме	Да	Нет	Типовой способ
<input type="checkbox"/>	4	Запрос котировок	Нет	Нет	Типовой способ
<input type="checkbox"/>	6	Открытый аукцион в электронной форме (по 94ФЗ)	Да	Нет	Типовой способ
<input checked="" type="checkbox"/>	15	СБ-АСТ: Закупка у единственного источника	Да	Нет	Заказчик Организация, являющаяся представителем заказчика Закрытое акционерное общество "Сбербанк-Автоматизированная система торгов"
<input checked="" type="checkbox"/>	16	СБ-АСТ: Открытый запрос котировок в электронной форме	Да	Нет	Заказчик Организация, являющаяся представителем заказчика Закрытое акционерное общество "Сбербанк-Автоматизированная система торгов"
<input checked="" type="checkbox"/>	17	СБ-АСТ: Запрос котировок с ограниченным участием в электронной форме	Да	Нет	Заказчик Организация, являющаяся представителем заказчика Закрытое акционерное общество "Сбербанк-Автоматизированная система торгов"
<input checked="" type="checkbox"/>	19	СБ-АСТ: Открытый конкурс с возможностью подачи заявки в бумажной форме	Нет	Нет	Заказчик Организация, являющаяся представителем заказчика Закрытое акционерное общество "Сбербанк-Автоматизированная система торгов"
<input checked="" type="checkbox"/>	20	СБ-АСТ: Конкурс с ограниченным участием с возможностью подачи заявки в бумажной форме	Нет	Нет	Заказчик Организация, являющаяся представителем заказчика Закрытое акционерное общество "Сбербанк-Автоматизированная система торгов"

1 2 3 [следующая](#) ⇌ показано с 1 по 10 из 28

Добавить **Отменить**

Рисунок 9. Всплывающее окно созданных способов закупок

ВНИМАНИЕ: Для проведения конкурентных способов закупки в электронной форме в соответствии с изменениями в федеральный закон от 18.07.2011 № 223-ФЗ «О закупках товаров, работ, услуг отдельными видами юридических лиц», вступившими с 1 июля 2018г. заказчикам необходимо скорректировать и разместить новое положение о закупках, а также добавить новые способы закупок.

Для проведения таких способов на электронной площадке Сбербанк-АСТ необходимо из способов выбирать способы со следующими порядковыми номерами и названиями (Рисунок 10):

- №460 Аукцион;
- №470 Конкурс;
- №480 Запрос предложений;
- №490 Запрос котировок.

Для проведения на электронной площадке Сбербанк-АСТ конкурентных способов закупок с возможностью подачи заявки в бумажной форме необходимо из способов выбирать способы со следующими порядковыми номерами и названиями:

- №107 конкурс в бумажной форме;
- №110 запрос предложений в бумажной форме;
- №111 запрос котировок в бумажной форме;
- №112 закупка у единственного поставщика (подрядчика, исполнителя).

Для проведения конкурентных способов закупки в электронной форме, участниками которых могут быть только субъекты малого и среднего предпринимательства (способы СМСП) в соответствии с изменениями в федеральный закон от 18.07.2011 № 223-ФЗ «О закупках товаров, работ, услуг отдельными видами юридических лиц», вступившими с 1 июля 2018г. Заказчикам необходимо скорректировать и разместить новое положение о закупках, а также добавить новые способы закупок.

Для проведения таких способов на электронной площадке Сбербанк-АСТ необходимо из способов выбирать способы со следующими порядковыми номерами и названиями (Рисунок 11):

- № 21 Конкурс в электронной форме, участниками которого могут являться только субъекты малого и среднего предпринимательства;
- № 22 Аукцион в электронной форме, участниками которого могут являться только субъекты малого и среднего предпринимательства;
- № 23 Запрос котировок в электронной форме, участниками которого могут являться только субъекты малого и среднего предпринимательства;
- № 24 Запрос предложений в электронной форме, участниками которого могут являться только субъекты малого и среднего предпринимательства.

Зарегистрированы	№	Наименование способа	Электронная форма	Количество этапов	Организация, создавшая способ закупки
<input type="checkbox"/>	401	СБ-АСТ: Конкурентные переговоры	Да	Нет	Заказчик Организации, являющаяся представителем заказчика ЗАКРЫТОЕ АКЦИОНЕРНОЕ ОБЩЕСТВО "СБЕРБАНК-АВТОМАТИЗИРОВАННАЯ СИСТЕМА ТОРГОВ"
<input type="checkbox"/>	403	СБ-АСТ: Аукцион с двумя частями заявок	Да	Нет	Заказчик Организации, являющаяся представителем заказчика ЗАКРЫТОЕ АКЦИОНЕРНОЕ ОБЩЕСТВО "СБЕРБАНК-АВТОМАТИЗИРОВАННАЯ СИСТЕМА ТОРГОВ"
<input type="checkbox"/>	404	СБ-АСТ: Редукция	Да	Нет	Заказчик Организации, являющаяся представителем заказчика ЗАКРЫТОЕ АКЦИОНЕРНОЕ ОБЩЕСТВО "СБЕРБАНК-АВТОМАТИЗИРОВАННАЯ СИСТЕМА ТОРГОВ"
<input type="checkbox"/>	460	Конкурс	Да	Нет	Заказчик Организации, являющаяся представителем заказчика ЗАКРЫТОЕ АКЦИОНЕРНОЕ ОБЩЕСТВО "СБЕРБАНК-АВТОМАТИЗИРОВАННАЯ СИСТЕМА ТОРГОВ"
<input type="checkbox"/>	470	Аукцион	Да	Нет	Заказчик Организации, являющаяся представителем заказчика ЗАКРЫТОЕ АКЦИОНЕРНОЕ ОБЩЕСТВО "СБЕРБАНК-АВТОМАТИЗИРОВАННАЯ СИСТЕМА ТОРГОВ"
<input type="checkbox"/>	480	Запрос предложений	Да	Нет	Заказчик Организации, являющаяся представителем заказчика ЗАКРЫТОЕ АКЦИОНЕРНОЕ ОБЩЕСТВО "СБЕРБАНК-АВТОМАТИЗИРОВАННАЯ СИСТЕМА ТОРГОВ"
<input type="checkbox"/>	1365	Открытый запрос ofert	Нет	Нет	Заказчик
<input type="checkbox"/>	1366	Запрос ofert	Да	Нет	Заказчик
<input type="checkbox"/>	1367	Открытый конкурс	Нет	Нет	Заказчик
<input type="checkbox"/>	1373	Закрытый конкурс	Нет	Нет	Заказчик

показано 1 из 21 из 40

Добавить Отменить

Рисунок 10. Всплывающее окно созданных конкурентных электронных способов закупок

Порядковый номер	Наименование способа закупки, подспособа закупки	Дата и время обновления	Расширенный состав данных	Статус
Типовой способ 21	Конкурс в электронной форме, участниками которого могут быть только субъекты малого и среднего предпринимательства ▼	11.08.2018 14:24 (МСК)	Да	✓
Типовой способ 22	Аукцион в электронной форме, участниками которого могут быть только субъекты малого и среднего предпринимательства ▼	11.08.2018 14:24 (МСК)	Да	✓
Типовой способ 23	Запрос котировок в электронной форме, участниками которого могут быть только субъекты малого и среднего предпринимательства ▼	11.08.2018 14:24 (МСК)	Да	✓
Типовой способ 24	Запрос предложений в электронной форме, участниками которого могут быть только субъекты малого и среднего предпринимательства ▼	11.08.2018 14:24 (МСК)	Да	✓

Рисунок 11. Всплывающее окно созданных конкурентных электронных способов закупок, участниками которого могут являться только субъекты малого и среднего предпринимательства

Важно: не удаляйте из положения о закупках способы, которые Вы не используете. ЕИС не опубликует проект изменений, в настоящее время существует проверка на все ранее созданные планы закупок и наличие всех ранее использовавшихся способов закупок, указанных в планах закупок.

5. опубликовать проект изменений (Рисунок 12)

[страница вкладки «Способы закупок» → кнопка «Опубликовать»]

[Положения о закупке](#) → [Проект изменений](#) → Способы закупки

Проект изменений | **Способы закупки** | Документы положения | Изменения | Журнал событий

Сведения о способах закупки + Выбрать из созданных способов закупки

Наименование способа закупки	Электронная форма	Количество этапов	Условия применения способа закупки
СБ-АСТ: Запрос предложений	▼ да	нет	<input type="text"/>
СБ-АСТ: Аукцион	▼ да	нет	<input type="text"/>
СБ-АСТ: Конкурс	▼ да	нет	<input type="text"/>
СБ-АСТ: Запрос котировок	▼ да	нет	<input type="text"/>
СБ-АСТ: Конкурс	▼ нет	нет	<input type="text"/>
СБ-АСТ: Запрос котировок	▼ нет	нет	<input type="text"/>
СБ-АСТ: Запрос предложений	▼ нет	нет	<input type="text"/>
СБ-АСТ: Аукцион	▼ нет	нет	<input type="text"/>
Закупка у единственного поставщика (исполнителя, подрядчика)	▼ нет	нет	<input type="text"/>
СБ-АСТ: Квалификационный отбор	▼ да	нет	<input type="text"/>

Всего найдено 10



 Сохранить  Опубликовать **Завершить формирование положения**

Рисунок 12. Вкладка «Способы закупок» (2)

7. Способы интеграции

Возможности по интеграции между УТП и ЕИС в части информации по закупке:

1. Заказчик передает полномочия по публикацию документов по закупке оператору электронной площадки. В данном случае оператор публикует документы за заказчика и выступает в качестве организации, публикующей сведения.

2. Заказчик просит проинтегрировать документы закупки в свой личный кабинет в ЕИС. Оператор направляет документы закупки в ЕИС, а далее заказчик самостоятельно публикует сведения по закупке в своем личном кабинете в ЕИС.

3. Имеется возможность не публиковать сведения в ЕИС для случаев, когда такая публикация по закону не требуется.

В случаях 1 и 2 интеграции с ЕИС необходимо добавить способы закупок для осуществления интеграции в свой личный кабинет в ЕИС.

Для случая 1, когда оператор выступает публикующей организацией, полномочия оператора ограничены публикацией документов по закупке в соответствии с заявлением, указанным в извещении на площадке. В данном случае документы публикуются через личный кабинет оператора в ЕИС, доступ в личный кабинет заказчика в ЕИС оператор не имеет. При этом есть ограничение на начало срока приема заявок, оно не может совпадать с датой публикации извещения на площадке, прием заявок при таком способе должен быть установлен со следующего рабочего дня. Данное ограничение связано с тем, что публикация документов в ЕИС осуществляется сотрудниками оператора. **Публикуемые документы по закупке** - извещения, изменения, отмена, протоколы, разъяснения (Рисунок 13, Рисунок 14).

Также интегрируются сведения о договоре, в том числе изменения, отмена, дополнительные соглашения, а также информация о планах закупок. Интеграция осуществляется в ЛК заказчика в ЕИС.

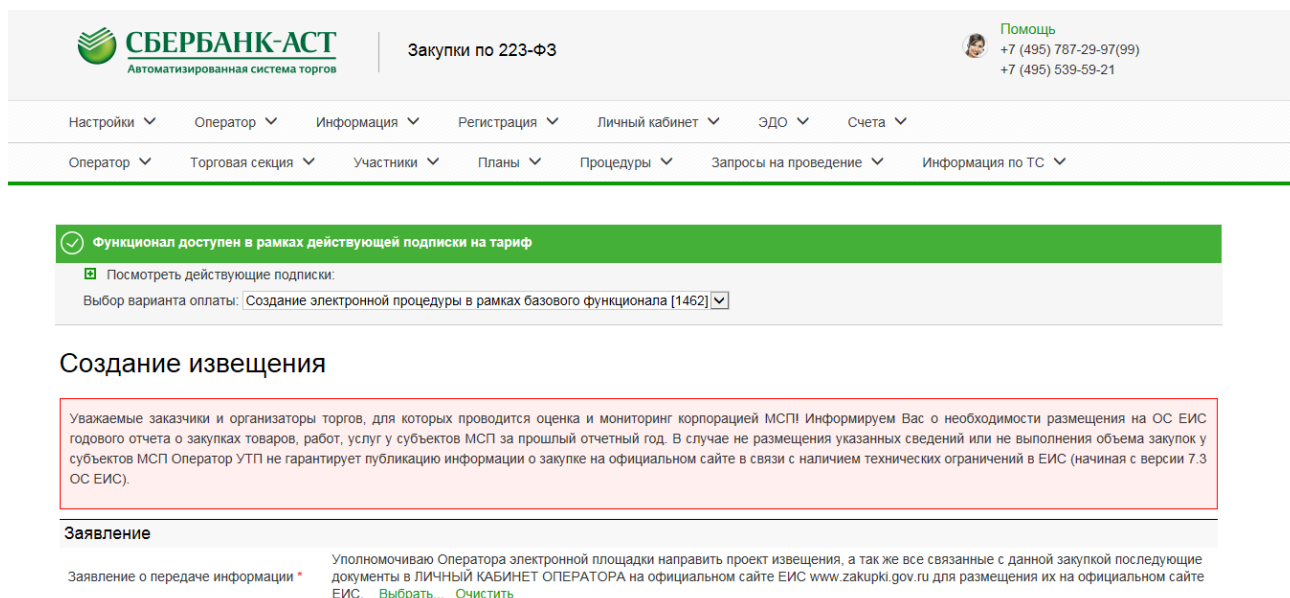


Рисунок 13. Выбор способа интеграции при создании извещения

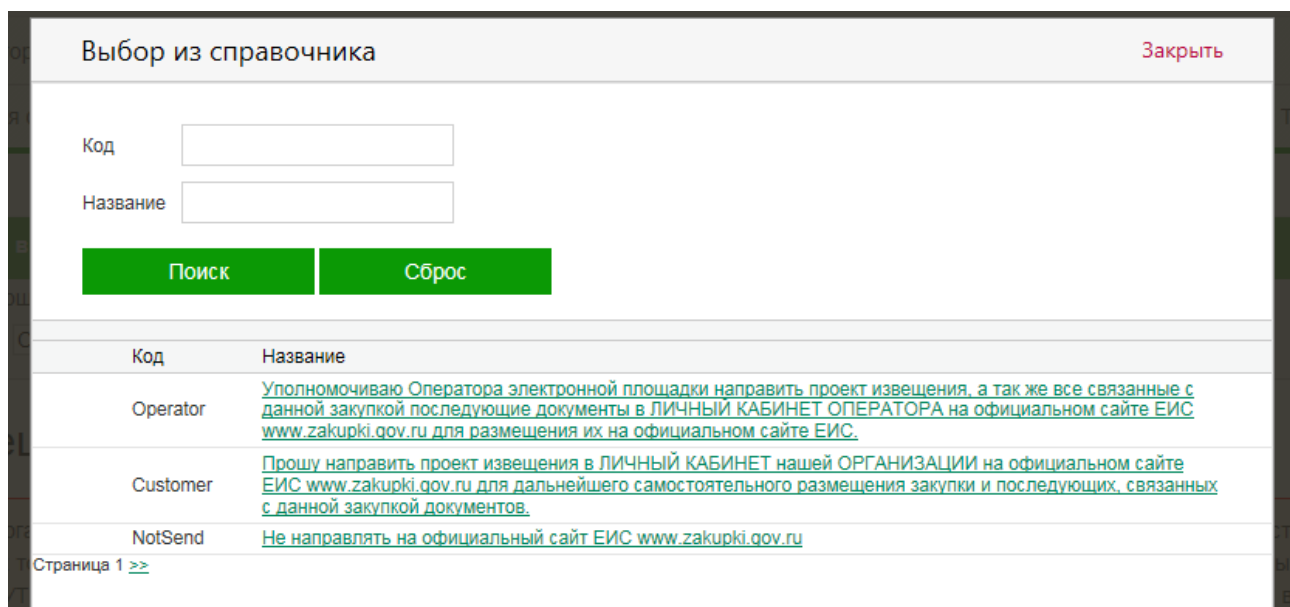


Рисунок 14. Варианты заявлений на интеграцию

7.1. Способ № 1

Организатор передаёт полномочия публикации Оператору УТП следующих данных:

1. извещение;
2. изменение извещения;
3. сообщение об отмене извещения;
4. запрос на разъяснение;
5. ответ на запрос на разъяснение;
6. протоколы.

Такие данные направляются в ЛК Оператора УТП, а публикация производится не позднее следующего рабочего дня с момента успешной интеграции. Документы по договорам интегрируются на ОС ЕИС посредством способа № 2

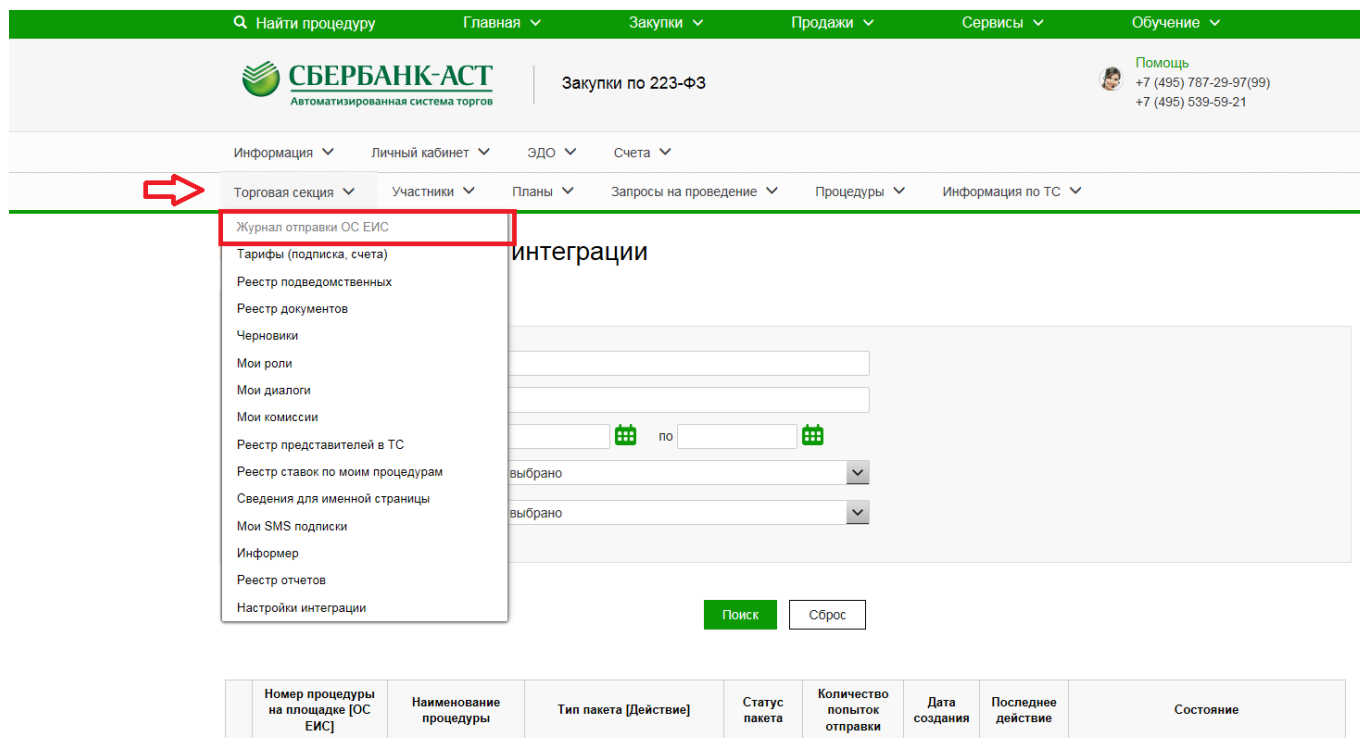
7.2. Способ № 2

Данные интегрируются в личный кабинет Заказчика на ОС ЕИС, публикацию которых необходимо производить собственноручно Заказчику.

8. Отслеживание статуса интеграции

Отслеживание статуса интеграции пакета данных на УТП осуществляется из реестра документов для интеграции (Рисунок 15).

[вход в ЛК → переход в ТС → вкладка «Торговая секция» → пункт выпадающего списка «Журнал отправки ОС ЕИС»]



The screenshot shows the Sberbank-AST website interface. At the top, there is a navigation bar with links for 'Найти процедуру', 'Главная', 'Закупки', 'Продажи', 'Сервисы', and 'Обучение'. Below this, the Sberbank-AST logo and 'Автоматизированная система торгов' are displayed, along with the text 'Закупки по 223-ФЗ' and a 'Помощь' button with contact numbers. A secondary navigation bar includes 'Информация', 'Личный кабинет', 'ЭДО', and 'Счета'. The main navigation bar features 'Торговая секция', 'Участники', 'Планы', 'Запросы на проведение', 'Процедуры', and 'Информация по ТС'. A red arrow points to the 'Торговая секция' dropdown menu, which is open, showing a list of options. The option 'Журнал отправки ОС ЕИС' is highlighted with a red box. Below the menu, the page title 'интеграции' is visible, followed by search and filter options. At the bottom, there is a table with columns: 'Номер процедуры на площадке [ОС ЕИС]', 'Наименование процедуры', 'Тип пакета [Действие]', 'Статус пакета', 'Количество попыток отправки', 'Дата создания', 'Последнее действие', and 'Состояние'.

Рисунок 15. Журнал отправки ОС ЕИС

В реестре документов для интеграции отображается следующая информация о пакетах данных, направляемых на ОС ЕИС:

1. Номер процедуры на площадке [ОС ЕИС];
2. Наименование процедуры;
3. Тип пакета [Действие];
4. Статус пакета;
5. Количество попыток отправки;
6. Дата создания;
7. Последнее действие;
8. Состояние.

В области «Статус пакета» отображается информация, сообщающая либо об успешной интеграции: «Успешно получен ВС», либо об ошибке: «Ошибка получения ВС».

В случае наличия статуса «Ошибка получения ВС» с причиной возникновения ошибки можно ознакомиться в области «Состояние».

Таблица № 1 «Решение причин возникновения ошибок интеграции»

№ п/п	Причина возникновения ошибки	Решение
1.	«Отсутствуют обязательные данные. Организация с реквизитами ИНН, КПП, ОГРН не найдена в БД.	Необходимо проверить соответствие реквизитов на актуальность в личных кабинетах на УТП и на ОС ЕИС. В случае расхождения информации, внести изменения в данные организации.
2.	У организации, являющейся представителем заказчика с реквизитами КПП 770701001, ИНН 7707308480, ОГРН 1027707000441, нет подтвержденной связи с организацией заказчика с реквизитами <u>КПП</u> , <u>ИНН</u> , <u>ОГРН</u> .	Необходимо подтвердить связь с Оператором УТП в соответствии с разделом № <u>5</u> .
3.	Некорректные данные «Способ закупки не указан в текущей версии положения о закупке Заказчика или Представителя заказчика».	Необходимо выполнить настройки в соответствии с разделом № <u>6</u> .
4.	Некорректные данные. Закупка находится не на этапе «Работа комиссии», поэтому для нее не может быть сформирован протокол».	Для успешной интеграции протоколов, необходимо на ОС ЕИС перевести закупку на этап «Работа комиссии».
5.	Ошибка проверки аутентификационной информации. Пользователь [- - -] с указанным паролем не найден.	Необходимо повторно выполнить настройки в соответствии с рекомендациями разделов №№ <u>3</u> , <u>4</u> , а именно, добавить учётные данные (логин и пароль).
6.	Некорректные данные. Не установлены права на размещение информации.	Необходимо повторно выполнить настройки раздела № <u>3</u> , а именно, установить типы документов, интеграция которых разрешена.
7.	Публикация на ОС ЕИС невозможна, т.к. выбранная позиция была удалена в новой версии плана закупок	<p>Необходимо сверить дату и время обновления плана закупок на ОС ЕИС с датой и временем, которые отображены на странице «Управление процедурой» → раздел «Сведения о лоте» → «Информация о позиции плана» → «Дата сведений о позиции плана».</p> <p>В случае расхождения информации необходимо: «обновить план закупок на УТП» → «повторно выбрать позицию плана (посредством внесения изменения в извещения)»</p> <p>В случае идентичности данных необходимо направить запрос на company@sberbank-ast.ru</p>

9. История изменения документа

№	Дата	Перечень изменений
1	01.11.2017	Первичная редакция
2	13.07.2018	В раздел 6 добавлена информация о прикреплении к положению конкурентных способов закупок в соответствии с изменениями в федеральный закон от 18.07.2011 № 223-ФЗ «О закупках товаров, работ, услуг отдельными видами юридических лиц», вступившими с 1 июля 2018г.. К разделу 7 добавлено более детальное описание.
3	11.10.2018	В раздел 6 добавлена информация о прикреплении к положению конкурентных способов закупок, участниками которых могут быть только субъекты малого и среднего предпринимательства (способы СМСП).
4	19.10.2018	В раздел 6 добавлена информация о прикреплении к положению конкурентных способов закупок с возможностью подачи заявки в бумажной форме.